

Universidad Autónoma de Yucatán

P/PFCE-2016-31MSU0098J-01 *Mejoramiento de la capacidad y competitividad académicas de la institución mediante la atención a problemáticas comunes de las DES*

No. OP	Descripción del Objetivo Particular						
1	Impulsar la innovación académica de la institución, a través de continuar con la implementación del Modelo Educativo para la Formación Integral (MEFI) y la plataforma UADY Virtual.						
No. MA	Descripción de la Meta Académica	Valores Cualitativos			Valores Financieros		
		Programado	Alcanzado	%	Programado	Ejercido	%
1	Habilitar o actualizar a, al menos, 75 académicos mediante los módulos del Programa Institucional de Habilitación en el MEFI (PIH-MEFI) y los talleres del Programa Institucional de Actualización Docente (PIAD)	75.00	0.00	0.00	46,427.00	0.00	0.00
2	Desarrollar al menos 150 cursos nuevos y dar soporte a los más de 1,300 cursos existentes en la plataforma UADY Virtual, a fin de reforzar el uso de las TIC en los programas educativos alineados al MEFI	150.00	0.00	0.00	537,573.00	0.00	0.00
3	Formar mínimo a 1750 alumnos de licenciatura en el idioma inglés como segunda lengua, a través de los cursos del Programa Institucional de Inglés.	1,750.00	0.00	0.00	165,072.00	0.00	0.00
4	Organizar un evento de intercambio de experiencias (Jornadas académicas) para consolidar la implementación del MEFI en el que participen al menos 100 estudiantes y 80 profesores.	180.00	0.00	0.00	32,580.00	0.00	0.00

No. MA	Trimestre 1		
	Meta Programada	Meta	Monto Ejercido y Aprobado
1	0.00	0.00	0.00
2	0.00	0.00	0.00
3	0.00	0.00	0.00
4	0.00	0.00	0.00

No. OP	Descripción del Objetivo Particular						
2	Fortalecer el Sistema de Atención Integral al Estudiante de la institución.						
No. MA	Descripción de la Meta Académica	Valores Cualitativos			Valores Financieros		
		Programado	Alcanzado	%	Programado	Ejercido	%
1	Dar seguimiento a la trayectoria escolar de, al menos, 5,000 estudiantes que son beneficiarios del Programa Institucional de Tutorías	5,000.00	0.00	0.00	27,150.00	0.00	0.00
3	Apoyar al menos a 500 alumnos de licenciatura en temas de estilos de vida saludable, mediante las acciones del Programa Institucional de Promoción de la Salud.	500.00	0.00	0.00	65,160.00	0.00	0.00

No. MA	Trimestre 1		
	Meta Programada	Meta	Monto Ejercido y Aprobado
1	0.00	0.00	0.00
3	0.00	0.00	0.00



No. OP	Descripción del Objetivo Particular						
3	Asegurar la calidad y pertinencia de los programas educativos de licenciatura y posgrado.						
No. MA	Descripción de la Meta Académica	Valores Cualitativos			Valores Financieros		
		Programado	Alcanzado	%	Programado	Ejercido	%
1	Realizar al menos 15 estudios de seguimiento de egresados de los programas de estudio de licenciatura y posgrado	15.00	0.00	0.00	168,331.00	0.00	0.00
2	Efectuar 8 estudios de opinión de empleadores de programas educativos de licenciatura y posgrado.	8.00	0.00	0.00	162,901.00	0.00	0.00

3	Realizar actividades de desarrollo y capacitación enfocadas en el Programa Institucional de desarrollo de Emprendimientos (PIDEM) en la Universidad	1.00	0.00	0.00	347,522.00	0.00	0.00
---	---	------	------	------	------------	------	------

No. MA	Trimestre 1		
	Meta Programada	Meta	Monto Ejercido y Aprobado
1	0.00	0.00	0.00
2	0.00	0.00	0.00
3	0.00	0.00	0.00

No. OP	Descripción del Objetivo Particular						
4	Fortalecer el desarrollo de los cuerpos académicos						
No. MA	Descripción de la Meta Académica	Valores Cualitativos			Valores Financieros		
		Programado	Alcanzado	%	Programado	Ejercido	%
1	Atender las necesidades de información especializada de los CA mediante la renovación de la suscripción a revistas científicas y tecnológicas.	69.00	0.00	0.00	952,645.00	0.00	0.00
2	Asegurar la calidad y permanencia de los PE de posgrado que lograron su ingreso al PNPIC mediante el fomento de la movilidad de 4 profesores de los CA que los sustentan, a nivel nacional e internacional	4.00	0.00	0.00	181,635.00	0.00	0.00
3	Realizar acciones para la integración y operación del comité institucional de gestores de vinculación de la universidad con la finalidad de apoyar la vinculación de 77 Cuerpos Académicos	77.00	0.00	0.00	184,079.00	0.00	0.00

No. MA	Trimestre 1		
	Meta Programada	Meta	Monto Ejercido y Aprobado
1	0.00	0.00	0.00
2	0.00	0.00	0.00
3	0.00	0.00	0.00

Firma	
	
Dr. José de Jesús Williams Rector	M. en C. Carlos Estrada Pinto Responsable del Proyecto

Los montos ejercidos que se reflejan en este reporte se presentan con carácter informativo, en tanto el Departamento de Seguimiento Financiero de la Dirección de Fortalecimiento Institucional, concluye la revisión de la documentación que la universidad capturó durante el primer trimestre del ejercicio 2016, para comprobar la aplicación de los montos asignados, y en su caso, la institución subsane en tiempo y forma las observaciones que se hayan emitido a los datos y comprobantes de pago asociados.

Universidad: Universidad Autónoma de Yucatán
 Clave 911: 31MSU0098J

Clave de convenio: C/PFCE-2016-31MSU0098J-18-66

Proyecto: Mejoramiento de la capacidad y competitividad académicas de la institución mediante la atención a problemáticas comunes de las DES

Clave de proyecto: P/PFCE-2016-31MSU0098J-01

Meta Compromiso	Valor Original		Ajustado Anual		Ajustado Trimestral								
	Número	%	Número	%	Número	%	Número	Ajuste Institucional	%Alcanzado	%Trimestral	%Total de avance	Justificación IES	
Capacidad Académica													
Total de Profesores de Tiempo Completo. Total: 804													
1.1.1	Licenciatura	35	4.35	37	4.6	30	3.73	27	0	3.36	90	72.97	
1.1.2	Especialidad	37	4.6	39	4.85	34	4.23	35	0	4.35	100+	89.74	
1.1.3	Maestría	337	41.92	338	42.04	176	21.89	207	0	25.75	100+	61.24	
1.1.4	Doctorado	384	47.76	390	48.51	230	28.61	253	0	31.47	100+	64.87	
1.1.5	Posgrado en el área disciplinar de su desempeño	732	91.04	731	90.92	497	61.82	500	0	62.19	100+	68.4	
1.1.6	Doctorado en el área disciplinar de su desempeño	381	47.39	389	48.38	231	28.73	252	0	31.34	100+	64.78	
1.1.7	Perfil deseable reconocido por el PROMEP-SES	486	60.45	509	63.31	223	27.74	264	0	32.84	100+	51.87	
1.1.8	Adscripción al SNI o SNC	210	26.12	221	27.49	157	19.53	157	0	19.53	100	71.04	
1.1.9	Participación en el programa de tutorías	722	89.8	703	87.44	422	52.49	438	0	54.48	100+	62.3	
Total de profesores que conforman la planta académica Total: 1,247													
1.2.1	Profesores (PTC, PMT y PA) que reciben capacitación y/o actualización con al menos 40 horas por año	810	64.96	614	49.24	62	4.97	15	0	1.2	24.19	2.44	
Total de Cuerpos Académicos Total: 76													
1.3.1	Consolidados	30	39.47	31	40.79	19	25	20	0	26.32	100+	64.52	
1.3.2	En Consolidación	35	46.05	33	43.42	18	23.68	17	0	22.37	94.44	51.52	
1.3.3	En Formación	11	14.47	12	15.79	9	11.84	9	0	11.84	100	75	
Competitividad Académica													
Total de Programas Educativos de TSU/PA y Lic Total: 50													
2.1.1	Número y % de PE con estudios de factibilidad para buscar su pertinencia	34	68	39	78	24	48	25	0	50	100+	64.1	
2.1.2	Número y % de PE con currículo flexible incorporando elementos de enfoques centrados en el estudiante o en el aprendizaje	45	90	47	94	35	70	35	0	70	100	74.47	
2.1.3	Número y % de PE que se actualizarán incorporando estudios de seguimiento de egresados y empleadores	26	52	43	86	30	60	30	0	60	100	69.77	
2.1.4	Número y % de PE que se actualizarán incorporando el servicio social en el plan de estudios	21	42	40	80	27	54	27	0	54	100	67.5	
2.1.5	Número y % de PE que se actualizarán incorporando la práctica profesional en el plan de estudios	22	44	40	80	27	54	27	0	54	100	67.5	

Universidad: Universidad Autónoma de Yucatán
Clave 911: 31MSU0098J

Clave de convenio: C/PFCE-2016-31MSU0098J-18-66

Proyecto: Mejoramiento de la capacidad y competitividad académicas de la institución mediante la atención a problemáticas comunes de las DES

Clave de proyecto: P/PFCE-2016-31MSU0098J-01

2.1.7	Número y % de PE basado en competencias	32	64	46	92	33	66	32	0	64	96.97	69.57		
Total de Programas Educativos de TSU/PA y Lic evaluables		Total: 46												
2.2.1	Número y % de PE que alcanzarán el nivel 1 los CIEES.	9	19.57	15	32.61	6	13.04	7	0	15.22	100+	46.67		
2.2.2	Número y % de PE que serán acreditados por organismos reconocidos por el COPAES.	15	32.61	34	73.91	18	39.13	17	0	36.96	94.44	50		
2.2.3	Número y % de PE de licenciatura y TSU de calidad del total de la oferta educativa evaluable	39	84.78	42	91.3	17	36.96	16	0	34.78	94.12	38.1		
2.2.4	Número y % de PE de licenciatura/campus con estándar 1 del IDAP del CENEVAL	21	45.65	22	47.83	6	13.04	8	0	17.39	100+	36.36		
2.2.5	Número y % de PE de licenciatura/campus con estándar 2 del IDAP del CENEVAL	1	2.17	3	6.52	2	4.35	2	0	4.35	100	66.67		
Total de matrícula evaluable de Nivel TSU/PA y Lic		Total: 14,370												
2.3.1	Número y % de matrícula atendida en PE de TSU/PA y Licenciatura de calidad del total asociada a los PE evaluables	13,618	94.77	14,110	98.19	3,507	24.41	2,988	0	20.79	85.2	21.18		
Total de Programas Educativos de posgrado		Total: 67												
2.4.1	PE de posgrado que se actualizarán	26	38.81	39	58.21	20	29.85	20	0	29.85	100	51.28		
2.4.2	PE de posgrado que evaluarán los CIEES.	0	0	5	7.46	5	7.46	5	0	7.46	100	100		
2.4.3	PE de posgrado reconocidos por el Programa Nacional de Posgrado de Calidad	30	44.78	35	52.24	23	34.33	23	0	34.33	100	65.71		
2.4.4	PE de posgrado que ingresarán al Programa de Fomento a la Calidad (PFC)	6	8.96	17	25.37	12	17.91	12	0	17.91	100	70.59		
2.4.5	PE de posgrado que ingresarán al Padrón Nacional de Posgrado (PNP)	4	5.97	15	22.39	15	22.39	15	0	22.39	100	100		
Total de Matrícula de nivel posgrado		Total: 1,496												
2.5.1	Número y porcentaje de matrícula atendida en PE de posgrado de calidad.	752	50.27	695	46.46	146	9.76	138	0	9.22	94.52	19.86		
Tasa de egreso por cohorte generacional de Licenciatura		M1	M2	%	M2	%	M2 Ajustado	% Ajustado	M2 Alcanzado	Ajuste Institucional	%Alcanzado	%Trimestral	%Total de avance	Justificación IES
2.8.1	Tasa de egreso por cohorte para PE de licenciatura Ciclo A	2,701	1,516	56.13	1,605	59.42	33	1.22	54	0	2	100+	3.36	
2.8.2	Tasa de egreso por cohorte para PE de licenciatura Ciclo B	471	336	12.44	299	11.07	215	7.96	169	0	6.26	78.6	56.52	
Tasa de titulación por cohorte generacional de Licenciatura		M1	M2	%	M2	%	M2 Ajustado	% Ajustado	M2 Alcanzado	Ajuste Institucional	%Alcanzado	%Trimestral	%Total de avance	Justificación IES
2.9.1	Tasa de titulación por cohorte para PE de licenciatura Ciclo A	1,957	944	48.24	1,190	60.81	25	1.28	41	0	2.1	100+	3.45	
2.9.2	Tasa de titulación por cohorte para PE de licenciatura Ciclo B	336	184	9.4	144	7.36	0	0	0	0	0	0	0	

Universidad: Universidad Autónoma de Yucatán
 Clave 911: 31MSU0098J


Clave de convenio: C/PFCE-2016-31MSU0098J-18-66

Proyecto: Mejoramiento de la capacidad y competitividad académicas de la institución mediante la atención a problemáticas comunes de las DES

Clave de proyecto: P/PFCE-2016-31MSU0098J-01

Tasa de graduación por cohorte generacional de Licenciatura	M1	M2	%	M2	%	M2 Ajustado	% Ajustado	M2 Alcanzado	Ajuste Institucional	%Alcanzado	%Trimestral	%Total de avance	Justificación IES
2.10.1 Tasa de graduación para PE de posgrado	807	546	67.66	568	70.38	34	4.21	26	0	3.22	76.47	4.58	

Porcentaje ponderado del cumplimiento de las metas **20.00 %**



Dr. José de Jesús Williams
 Rector



M. en C. Carlos Estrada Pinto
 Responsable del proyecto